

L'IMPACT SUR LE TERRITOIRE ET DANS SON ENVIRONNEMENT

75 % des achats effectués par les centres sociaux sont issus du local, soit en moyenne **58 557 €** dépensés dans la proximité.

110 personnes salariées et **148** intervenants des centres sociaux sont issus du territoire où la structure est implantée.

66 % des centres sociaux sont engagés dans une démarche écologique.

84 nouveaux bénévoles dont **53** ont intégré la gouvernance et **31** sont devenus bénévoles d'activité.

20 nouvelles associations nées d'un accompagnement du centre social depuis 5 ans soit **2,2 créations en moyenne par centre**.

49 heures d'ouverture hebdomadaire **37 heures par mois d'actions extérieures** (Animations de quartier, maraudes, ...).

100 % proposent des actions favorisant l'accès aux droits : permanence des institutions, points relais, bornes interactives, actions autour du numérique,...

L'ENGAGEMENT CITOYEN ET DES DYNAMIQUES PARTENARIALES

497 bénévoles (dans les instances du conseil d'administration, du bureau ou des actions régulières ou ponctuelles) soit **55 bénévoles en moyenne par structure**.

Exemples d'actions :
le numérique, les ateliers de loisirs et créatifs, l'accompagnement à la scolarité, la randonnée, les manifestations culturelles, les animations à thème, les fêtes et réderies...



7272 heures de bénévolat (3,99 ETP au total).



59 nouvelles personnes engagées dans du bénévolat au niveau de la gouvernance sur l'ensemble



138 bénévoles formés sur des thèmes comme le numérique, la communication, le fonctionnement associatif, le bénévolat, l'accompagnement éducatif.

100% des centres sociaux ont une instance de gouvernance et de pilotage partagée. **155** habitants impliqués dans ces instances, soit **17 personnes** en moyenne par centre social, représentant **0,6 ETP**.

90% des centres sociaux accueillent des associations partenaires (activité intégrée au centre social, soutien logistique, ressource...)

Les centres sociaux ne travaillent pas seuls mais agissent avec d'autres partenaires, **12,4 partenaires institutionnels** différents en moyenne (CAF, Villes et Intercommunalités, Région, Etat, CARSAT, MSA, Département, ...)

LES QUESTIONS DE SOCIÉTÉ AU CŒUR DES PROJETS DES STRUCTURES

100% des centres sociaux proposent des actions :

- en direction des familles (sorties familiales, lieu d'accueil enfants parents, relais assistants maternels, loisirs en familles, départ en vacances, groupes d'échange et de parole, manifestations festives...)
- sur l'éducation,
- sur l'emploi et l'insertion,
- pour la lutte contre l'isolement,
- sur l'accès à la culture,
- pour les jeunes,
- concernant la lutte contre la fracture numérique.

Pour **+ de 80%** des centres sociaux, des actions portent sur :

- la lutte contre les discriminations,
- la lutte contre l'exclusion,
- la cohésion sociale et la citoyenneté,
- les actions intergénérationnelles,
- l'apprentissage du français,
- le vieillissement et le bien vieillir.

LES MOYENS ET LES RESSOURCES



181 salariés différents ont travaillé dans les centres en 2018



20,18 personnes par centre en moyenne



17,40 ETP en moyenne

Une équipe salariée pluridisciplinaire

L'accueil requiert des qualités relationnelles et humaines pour être à l'écoute des habitants et des partenaires.

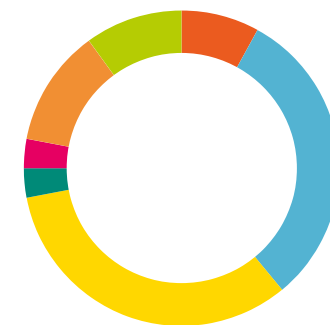
Pilote du projet social, le directeur est le garant de sa mise en œuvre.

L'intervention spécifique auprès des familles nécessite un professionnel dédié.

Des animateurs, travailleurs sociaux ou intervenants viennent renforcer l'équipe.



539 198 € de budget moyen par centre social (entre 262 537 € et 901 356 €)



Répartition des produits

- 7,58%** Participations des familles
- 31,47%** Commune ou EPCI
- 32,88%** Caf
- 2,87%** Département de la Somme
- 3,15%** Conseil régional
- 11,61%** État
- 10,44%** Autres (MSA, CARSAT, fondations...)

OBSERVATOIRE DES ESPACES DE VIE SOCIALE DE LA SOMME

4 772 habitants fréquentent un EVS

204 habitants en moyenne participent régulièrement aux actions des EVS,

273 habitants en moyenne participent ponctuellement aux actions des EVS,

Les actions :

100% des espaces de vie sociale proposent des actions :
- sur l'accès à la culture,
- autour de la parentalité,
- concernant les loisirs,
- le renforcement des liens,
- la solidarité.

La grande majorité est investie sur le développement de projet avec les habitants.

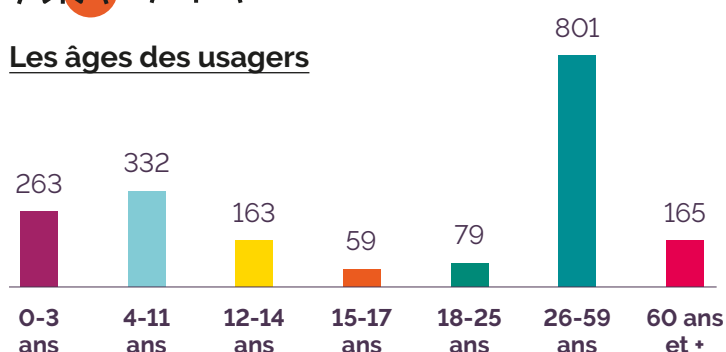
205 bénévoles soit **20,5** bénévoles en moyenne par EVS soit **1520 heures** en moyenne par structure

27 salariés différents ont travaillé dans les espaces de vie sociale en 2018, soit **2,70 personnes par centre** en moyenne

14,66 équivalents temps plein en moyenne par espace de vie sociale
7 employés en tant que service civique



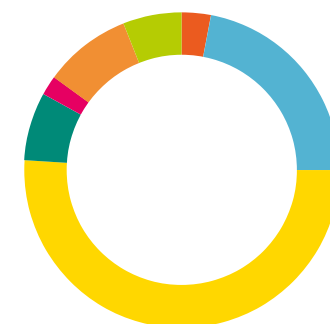
Les âges des usagers



Pour plus de **80%** des espaces de vie sociale :
- lutte contre l'exclusion,
- lutte contre l'isolement,
- actions pour l'éducation



75 397 € budget en 2018 en moyenne par EVS (entre 21 525 € et 186 677 €)



Les produits des EVS

- 1,93%** Participations des familles
- 22,32%** Ville et EPCI
- 51,22%** Caf
- 7,22%** Département de la Somme
- 2,30%** Conseil régional
- 8,97%** État
- 6,04%** Autres partenaires

L'ANIMATION DE LA VIE SOCIALE

9 centres sociaux et 10 espaces de vie sociale ont répondu à l'enquête sur les données 2018 (2 espaces de vie sociale nouvellement créés n'étaient pas en mesure de répondre compte tenu de leur agrément récent en 2019.)

9 centres sociaux majoritairement en **zone urbaine**

7 associatifs, 1 communal et 1 intercommunal dont **55%** en quartiers prioritaires politique de la ville ou en veille active

12 EVS majoritairement en **zone urbaine et associatifs** dont **33%** en quartiers prioritaires politique de la ville.



LES HABITANTS ACTEURS DU TERRITOIRE



20 678 usagers
(16 852 en 2017).

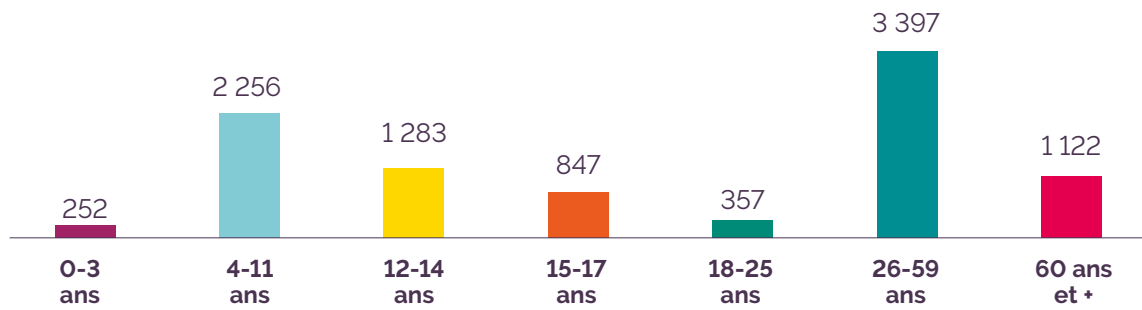


5026 adhérents
(Les adhésions ne sont pas toujours obligatoires pour fréquenter les activités d'un centre social.)

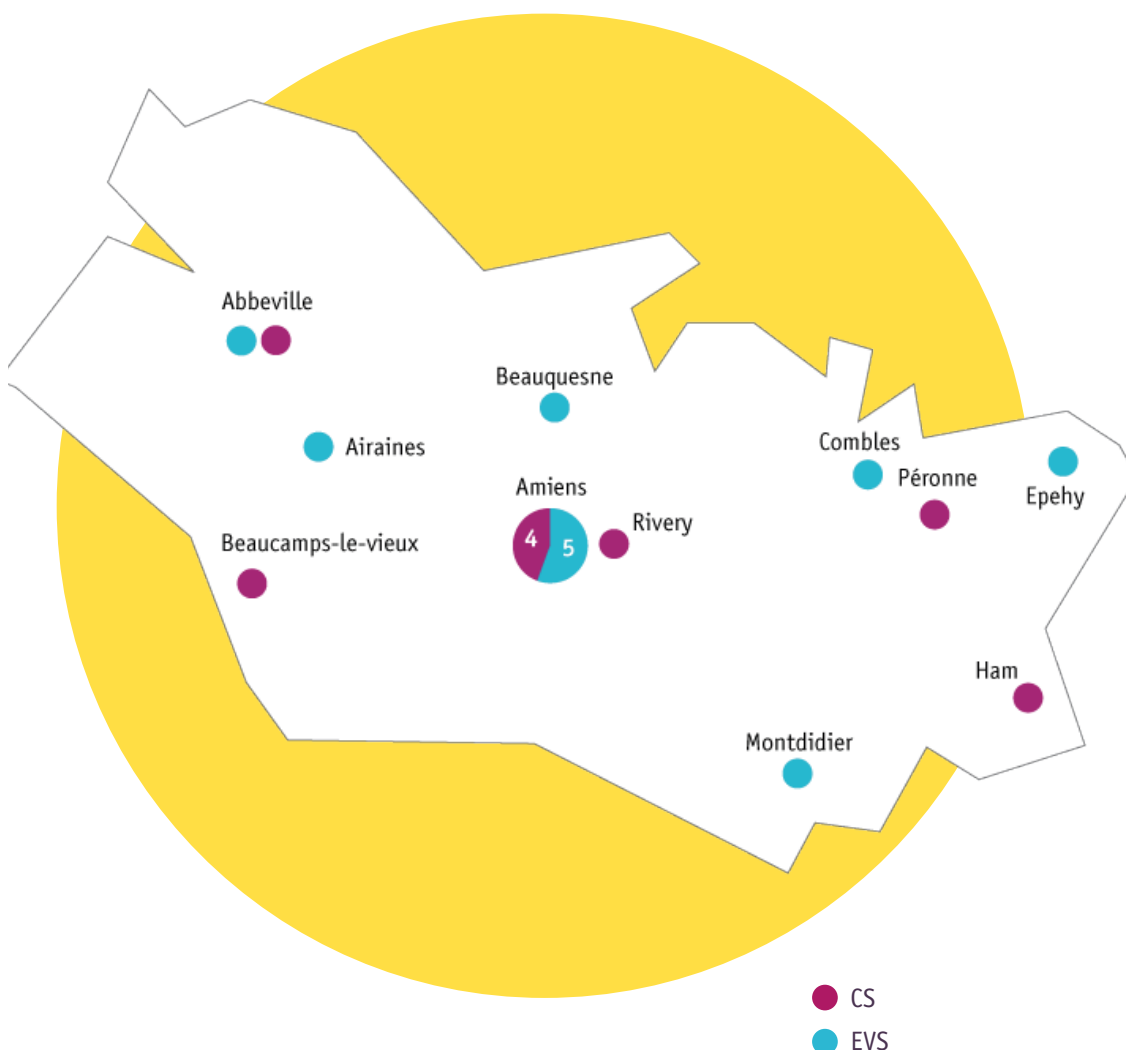


170 596 habitants potentiellement couverts

Les âges des usagers



CARTE DES CENTRES SOCIAUX ET DES ESPACES DE VIE SOCIALE DE LA SOMME



CE QU'EST L'ANIMATION DE LA VIE SOCIALE ?

Parce que les territoires sont singuliers

- La diversité de l'implantation des centres sociaux (sur des territoires à dominante rurale, urbaine, en politique de la Ville, intercommunale...), le département de la Somme traversé par des enjeux communs: besoin de rencontres et de mieux vivre ensemble, de proximité et d'accessibilité.
- Les impacts de la modification des modes et des rythmes de vie des personnes et des familles.
- La nécessité d'ajustement constant des politiques locales aux réalités des citoyens.

Parce que les territoires sont impactés par l'évolution des questions sociétales

- L'accueil de nouveaux habitants, des parcours de vie variés, des situations d'isolement et de rupture familiale, le vieillissement de la population.
- Pour les centres sociaux, l'ambition de maintenir la dynamique citoyenne, consolider la cohésion sociale, développer les solidarités entre les générations et permettre aux habitants de mieux vivre sur leur territoire.

Parce que les territoires sont riches d'engagements

- La mobilisation des habitants pour investir leur espace de vie et inventer des initiatives pour transmettre, échanger, créer, valoriser les potentialités de chacun.
- Pour les centres sociaux, l'implication au côté des habitants et de tous les acteurs (collectivités locales, partenaires associatifs et institutionnels) pour rassembler et mettre en synergie toutes ces forces dans l'intérêt commun.

Parce que les centres sociaux sont ancrés territorialement

Les centres sociaux sont des acteurs clés qui agissent avec les habitants en complémentarité des politiques locales.

- L'agrément centre social délivré par les CAF engage ces structures à réinterroger régulièrement leur projet afin qu'elles soient toujours en adéquation avec les mutations des territoires.
- L'accompagnement des fédérations contribue à capitaliser et mutualiser les expériences, qualifier les initiatives et les mettre en réseau, identifier et animer de nouveaux partenariats.

« Le centre social entend être un foyer d'initiatives porté par des habitants associés, appuyés par des professionnels, capables de définir et mettre en œuvre un projet de développement social local pour l'ensemble de la population d'un territoire. »

2019

OBSERVATOIRE DES CENTRES SOCIAUX ET DES ESPACES DE VIE SOCIALE

Somme

